

# ORPHEE NX

## L A RECHERCHE CATALOGUE

- Utiliser le champ de recherche rapide (CAT0876)

### La recherche rapide

Le champ de recherche rapide est accessible depuis tous les modules d'Orphée via le champ "Recherche catalogue" en haut de l'écran.



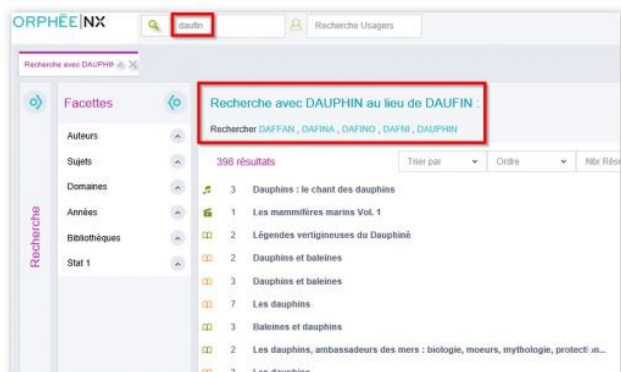
Par défaut, ce champ est paramétré pour lancer une recherche par "mots notice".

Cela signifie qu'il cherchera dans toutes les zones de la notice.

Cela signifie également qu'il a besoin de mots entiers. La recherche ne sera pas réalisée sur des mots tronqués.

Ce mode de recherche peut proposer une approximation phonétique.

Vous pourrez voir ainsi une extension sur les différents genres (masculin/féminin) et nombres (singulier/pluriel) du mot saisi.



Il est possible de saisir plusieurs mots dans ce champ de recherche, auquel cas, c'est l'opérateur « ET » qui sera utilisé (cela signifie que les résultats ne comporteront que les notices qui contiennent tous les mots saisis).

- **La recherche avancée propose tous les accès de recherche disponibles dans Orphée.**

Le module de recherche avancée s'ouvre par l'icône en forme de loupe situé par défaut dans le menu vertical de gauche.

La recherche avancée propose tous les accès de recherche disponibles dans Orphée.

Le module de recherche avancée s'ouvre par l'icône en forme de loupe situé par défaut dans le menu vertical de gauche.



Le premier menu déroulant permet de choisir un accès de recherche.



Selon l'accès de recherche choisi dans ce menu déroulant, les autres champs s'adaptent.

Tous les accès de recherche (sauf la recherche par support) proposent un champ de saisie dans lequel il faut indiquer le ou les termes recherchés. Un numéro peut également être saisi via le clavier ou la douchette.

La plupart des accès de recherche utilisent une recherche par chaîne de caractères et affichent le menu déroulant des opérateurs ("Débute par", "Egal à", "Contient" ou "Mots").



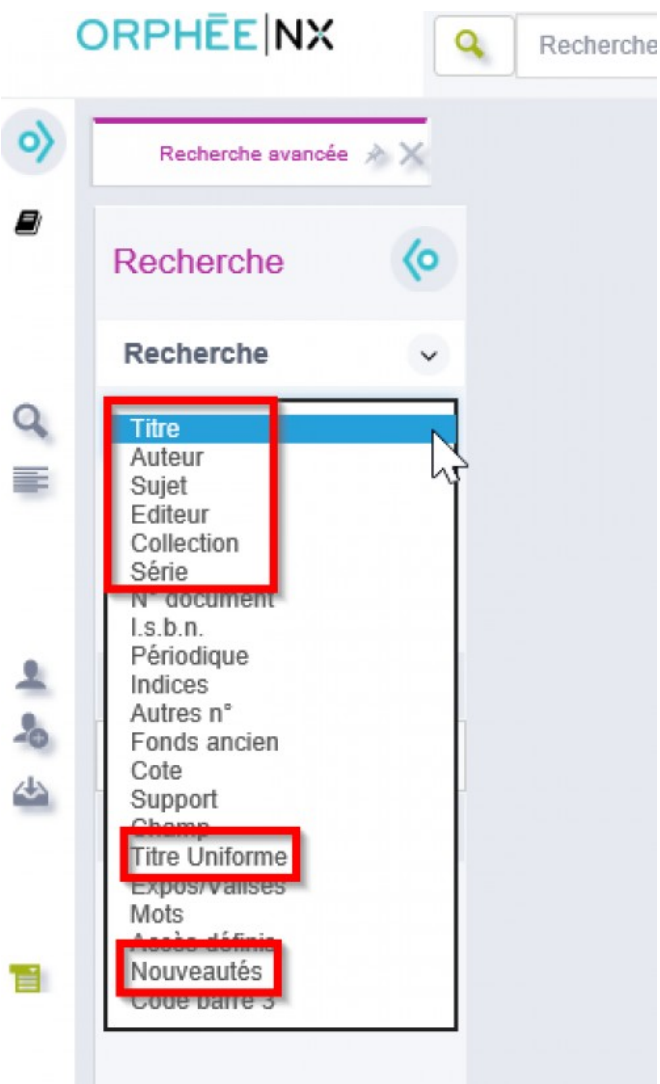
Cela signifie qu'Orphée ne cherche pas de mots entiers, mais des caractères dans un certain ordre.

Par exemple, une recherche par titre sur "CHAT" avec l'opérateur "Débute par" rendra également des titres commençant par "CHÂTEAU" ou encore "CHATAÏGNE".

La même recherche par titre sur "CHAT", mais avec l'opérateur "Contient", rendra tous les résultats de la recherche précédente, mais y ajoutera également tous les titres contenant le mot "ACHAT" par exemple.

L'opérateur "Mot" permet d'utiliser une recherche par mot, comme la recherche rapide, mais en précisant dans quels champs de la notice rechercher.

Les accès de recherche utilisant la recherche par chaîne de caractères sont : titre, auteur, sujet, éditeur, collection, série, titre uniforme et nouveautés.



Certains accès permettent la saisie de code-barres.

Il s'agit des accès "N° document", "ISBN" et "Autres n°".

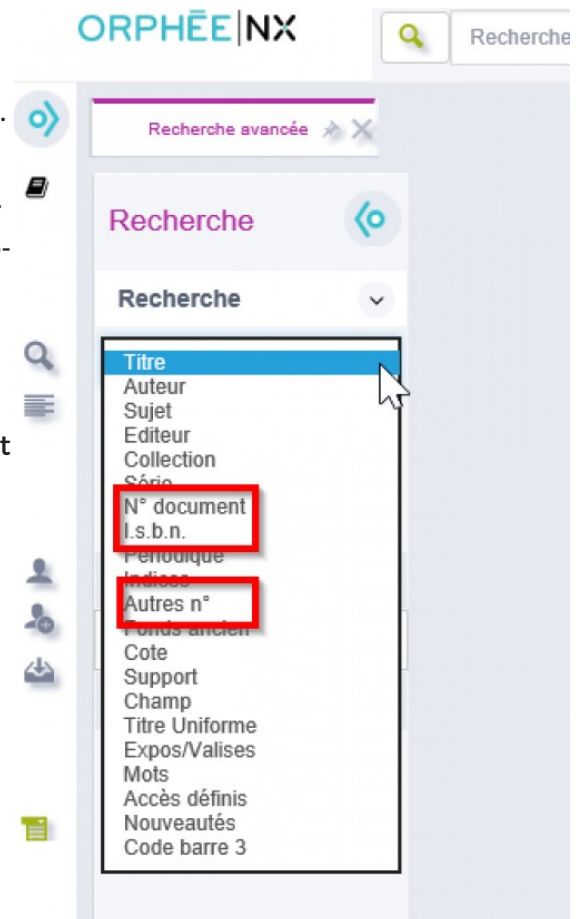
L'accès "Autres n°" fait apparaître un menu déroulant pour spécifier quel type de n° doit être recherché. Par cet accès, vous pourrez accéder via la saisie d'un code-barres à un DVD par exemple (code-barres éditeur).

Pour être interrogeable en recherche, l'information doit avoir été saisie dans la notice.

Les accès de recherche "Périodique", "Expos/valises" et "Nouveautés" permettent de restreindre la recherche à ces seuls éléments.

L'accès par champ permet de sélectionner le champ UNIMARC sur lequel doit porter la recherche.

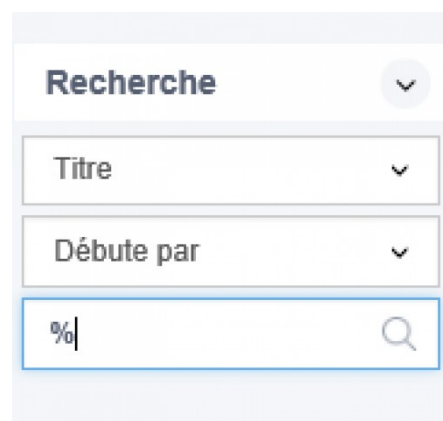
La recherche par "Accès définis" permet d'interroger des zones de la notice UNIMARC particulières préalablement paramétrées. C'est ce mode de recherche que l'on utilisera pour chercher dans les thèmes ou les genres par exemple (Champs UNIMARC 9xx).



La recherche avancée peut être précisée par l'utilisation des "autres critères" (cf. Affiner ses résultats à l'aide des autres critères (CAT0872))

Lorsqu'on souhaite afficher tous les documents d'une catégorie particulière, il est possible de lancer une « recherche vide ». Il suffira d'utiliser l'accès TITRE - DÉBUTE PAR et de saisir le symbole %.

**ATTENTION :** il est conseillé de préciser sa recherche à l'aide des "autres critères" de recherche pour ne pas afficher un nombre de résultat trop important.

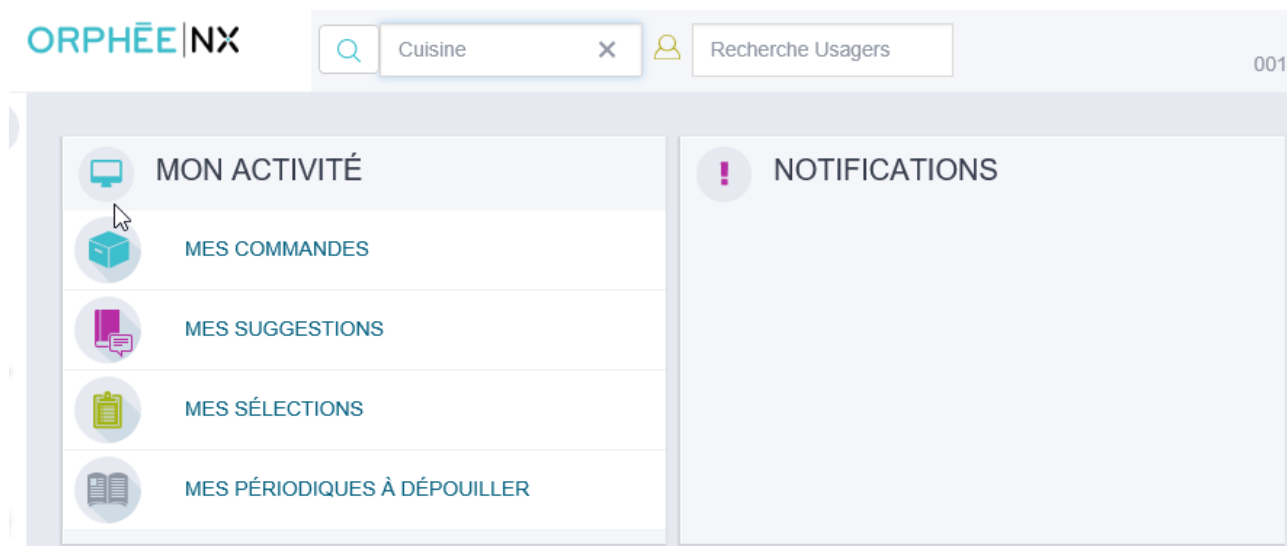


## Présentation des résultats de recherche

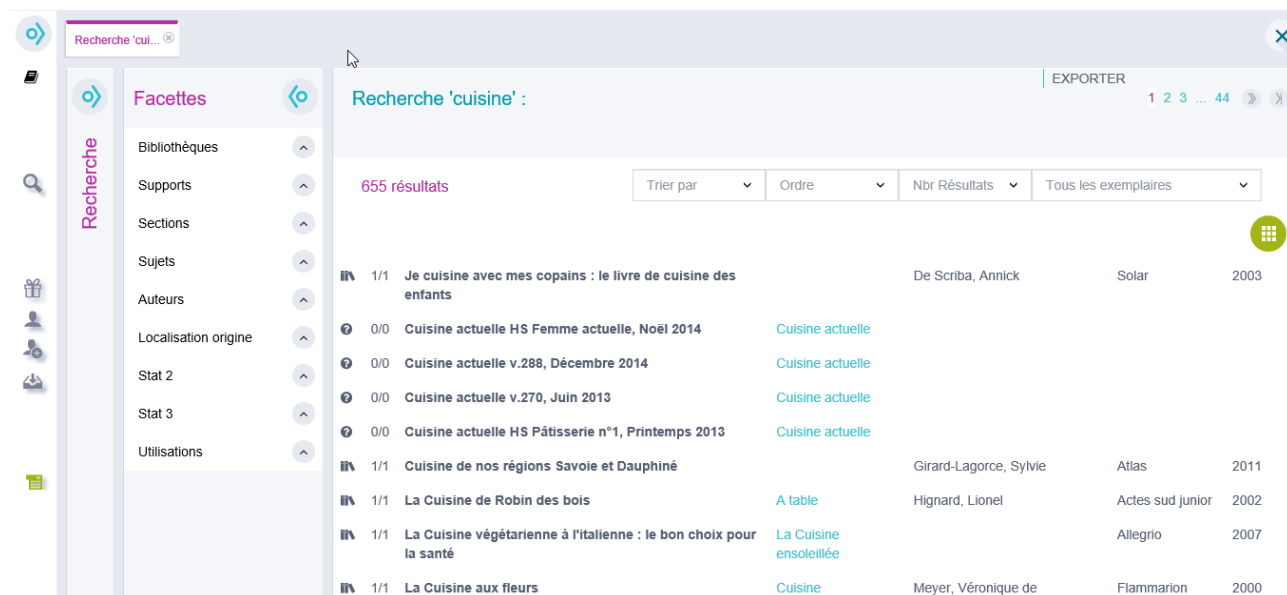
- Les facettes (CAT0791 et CAT0811)

Il est possible d'utiliser les facettes en lançant une recherche catalogue ou une recherche avancée.

Exemple avec une recherche catalogue "cuisine" :



Les résultats de la recherche s'affichent sur la page centrale.



- **Affiner la recherche**

Les facettes sont présentées en marge à gauche.

Pour affiner la recherche, choisir une facette (auteur, sujet, etc.), puis cliquer sur l'une des valeurs proposées.

- Bibliothèques ^
- Supports ^
- Sections ^
- Sujets v
  - 304 CUISINE
  - 193 RECETTE
  - 52 CUISINE : RECETTE
  - 46 CUISINE FRANÇAISE
  - 30 ENFANT
  - 30 DESSERT
  - 29 CUISINE : DESSERT
  - 27 RECETTE : ENFANT
  - 16 OUVRAGES POUR LA JEUNESSE
  - 12 HISTOIRE
- Auteurs ^
- Localisation origine ^
- Stat 2 ^
- Stat 3 ^
- Utilisations ^

A partir de la liste de résultat initiale, l'affinage de la recherche par le sujet "recette" permet d'obtenir uniquement les titres de notices correspondant à ce critère :

Facettes < Recherche 'cuisine' : EXPORTER 1 2 3 ... 13 >>

Sujets : Recette

193 résultats

Trier par Ordre Nbr Résultats Tous les exemplaires

1/1	Je cuisine avec mes copains : le livre de cuisine des enfants	De Scriba, Annick	Solar	2003
1/1	La Cuisine de Robin des bois	A table Hignard, Lionel	Actes sud junior	2002
1/1	La Cuisine végétarienne à l'italienne : le bon choix pour la santé	La Cuisine ensoleillée Allegrio	Allegrio	2007
1/1	La Cuisine aux fleurs	Cuisine d'aujourd'hui Meyer, Véronique de	Flammarion	2000
1/1	La Cuisine végétarienne pour débutants	L'Ecole de cuisine Watt, Fiona	Usborne	2000
1/1	L'Amateur de cuisine	Derenne, Jean-Philippe	Stock	1996
1/1	Une année en cuisine : cent produits à cuisiner au fil des saisons	Lequeux, Aurélie	Tana	2013
1/1	La Cuisine du Maroc	Bénady, Ghislaine	Marabout	2008
1/1	La Cuisine de Régis et Jacques Marcon	Lager-Barruel, Laurence	De Borée	2009
1/1	Les Carnets de cuisine de Monet	Joyes, Claire	Chêne	1989

Pour revenir aux résultats, il suffit de cliquer sur le sujet qui s'est ajouté au-dessus des facettes.

Facettes <

Sujets : Recette

Bibliothèques ^

Supports ^

Sections ^

Pour masquer les facettes, cliquer sur le bouton Plier/Déplier le menu.

ie 'cui...' ✕

Plier/Déplier le menu

### Facettes

- Bibliothèques ^
- Supports ^
- Sections ^
- Sujets ^
- Auteurs ^
- Localisation origine ^
- Stat 2 ^
- Stat 3 ^
- Utilisations ^

### Recherche 'cuisine' :

655 résultats

Trier par ▾

- 1/1 **Je cuisine avec mes copains : le livre de cuisine des enfants**
- 0/0 **Cuisine actuelle HS Femme actuelle, Noël 2014**
- 0/0 **Cuisine actuelle v.288, Décembre 2014**
- 0/0 **Cuisine actuelle v.270, Juin 2013**
- 0/0 **Cuisine actuelle HS Pâtisserie n°1, Printemps 2013**
- 1/1 **Cuisine de nos régions Savoie et Dauphiné**

- Le tableau des résultats (CAT0875) : Parcourir les notices et les exemplaires

À l'issue d'une recherche dans le catalogue, l'écran se divise en 3 parties :

- le volet de la recherche ;
- le volet des facettes ;
- les résultats de recherche.

Recherche 'asterix' : 17 notices , 17 livres

17 résultats

Trier par	Ordre	Nbr Résultats	Exemplaires de LIGOUGES
	1/15	La zizanie	Asterix. Goscinny (1926-1977) Dargaud D.L. 1982
	1/20	Les Lauriers de César	Asterix. Goscinny, René (1926-1977) Dargaud D.L. 1978
	1/18	Le Domaine des dieux	Asterix. Goscinny, René (1926-1977) Dargaud 1984
	1/11	Le cadeau de César	Asterix. Goscinny (1926-1977) Dargaud 1978
	1/11	Le bouclier Arverne	Asterix. Goscinny (1926-1977) Dargaud 1984

## 1- Le tableau des notices

Ces résultats apparaissent dans un tableau, composé de plusieurs colonnes.

	1/24	Le Fils d'Astérix	v.25	Une aventure d'Astérix	Goscinny, René (1926-1977)	Dargaud	1983
	1/5	Astérix le Gaulois	v.1	Aventure d'Astérix ;	Goscinny, René (1926-1977)	Hachette	2004
	1/3	Astérix légionnaire	v.10	Aventure d'Astérix ;	Goscinny, René (1926-1977)	Hachette	2005
	1/6	Astérix gladiateur	v.4	Aventure d'Astérix ;	Goscinny, René (1926-1977)	Hachette	2004

## Les icônes

Dans la première, on retrouve une icône de couleur symbolisant le support correspondant aux exemplaires rattachés à chacune des notices. Dans l'exemple ci-dessus, il s'agit à chaque fois de livres.

Le choix des icônes support est personnalisable en configuration.

Ces icônes support sont soit **vertes**, soit **orange**, soit **noires**. La couleur donne une indication sur la disponibilité du document. Si l'icône est verte, au moins l'un des exemplaires rattachés à la notice est disponible (en rayon) dans la bibliothèque dans laquelle l'utilisateur Orphée est connecté. Si l'icône est orange, aucun exemplaire n'est immédiatement disponible : il se trouve dans une autre situation (sorti, réservé, en transit, en réparation...) ou bien dans une autre bibliothèque. Dans ce dernier cas, l'icône peut aussi être noire selon la configuration choisie. Enfin, il arrive que des notices n'aient pas d'exemplaire rattaché, auquel cas une icône noire s'affiche à la place.

À droite de ces icônes support peuvent s'adjoindre d'autres icônes apportant une autre information sur le titre :



: le cadeau signifie que le titre est réservé



: le sablier signifie que l'un des documents rattachés à la notice est une nouveauté



: le chariot signifie que le titre est en commande



: l'ampoule signifie que le titre fait l'objet d'une suggestion d'acquisition

## Le nombre d'exemplaires

La colonne suivante présente le nombre d'exemplaires existants dans la bibliothèque sur le nombre total d'exemplaires présents dans la base.

Dans l'exemple ci-dessus, il y a un exemplaire d'*Astérix gladiateur* dans la bibliothèque, mais il en existe cinq autres sur le réseau (ce qui fait un total de six exemplaires).



## Le nombre d'exemplaires

La colonne suivante présente le nombre d'exemplaires existants dans la bibliothèque sur le nombre total d'exemplaires présents dans la base.

Dans l'exemple ci-dessus, il y a un exemplaire d'Astérix gladiateur dans la bibliothèque, mais il en existe cinq autres sur le réseau (ce qui fait un total de six exemplaires).

## Des données bibliographiques

Les colonnes suivantes sont des informations issues des notices. On retrouve :

- le titre
- le numéro de volume dans le série ou dans la collection, si elles existent
- le titre de la série ou de la collection, si elles existent
- le nom de l'auteur principal
- le nom de l'éditeur
- la date d'édition

Les informations en [bleu](#) sont cliquables. En cliquant sur ces liens, Orphée effectuera une nouvelle recherche sur la collection ou sur la série choisie.

### Le détail d'une notice et de ses exemplaires


En cliquant sur un titre, on développe les informations issues de la notice, ainsi que la liste des exemplaires rattachés. On obtient aussi la possibilité d'effectuer des actions sur la notice ou sur les exemplaires.

## La partie notice

Sur un arrière plan gris, on retrouve le pavé ISBD, en regard de l'image de la couverture du livre, si elle existe. Certains éléments de ce pavé ISBD sont en bleu, donc cliquables. On obtient alors des accès rapides vers les documents du même éditeur, de la même collection, du même auteur, de la même série, ou sur le même sujet. En cliquant sur ces liens, Orphée effectue une nouvelle recherche dans un nouvel onglet. La recherche en cours n'est donc pas perdue.

À droite du pavé ISBD, on retrouve une série de boutons effectuant des actions sur la notice. On pourra ainsi ajouter un nouvel exemplaire ("**Exemplariser**"), **modifier** le contenu de la notice, **fusionner** cette notice avec une autre, dupliquer cette notice, **supprimer** cette notice (et les exemplaires rattachés s'ils existent), et enfin **réserver** la notice (ou l'un des exemplaires si cette option est activée). Si le titre fait déjà l'objet d'une réservation, un bouton "**Réservataires**" apparaît et permet de consulter la liste des réservataires.

3/3 Océan Encyclopédie universelle Gallimard Gallimard jeunesse DL 2007



Océan [Texte imprimé]. - Paris : Gallimard jeunesse , DL 2007 (impr. à Singapour). - 1 vol. (511 p.) : ill. en noir et en coul., couv. et jaquette ill. en coul. ; 31 cm.- (Encyclopédie universelle Gallimard ).

La p. de titre, la couv. et la jaquette portent en plus : "Géo". - Glossaire. Index.

ISBN 978-2-07-057853-5 (rel.)  
49 EUR  
Bn 2

Mer \*\* Encyclopédies pour la jeunesse  
Ecologie marine \*\* Encyclopédies pour la jeunesse

551.46

Code barre	Cote	Support	Site propriétaire	Bib. actuelle	Localisation	Situation	Date retour	
6098840109	551.46 OCE	Livre	BDP	LUSSAC LES CHATEAUX	Fonds livres	en rayon		
6213110109	551.46 OCE	Livre	BDP	BDP	Leugny	sorti		
6213120109	551.46 OCE	Livre	BDP	BDP	St Jean de Sauves	sorti		

## La grille des exemplaires

Sur un arrière-plan blanc, on retrouve la liste des exemplaires rattaché à la notice. Ceux-ci s'organisent au sein d'une grille d'affichage, comprenant un certain nombre de colonnes, que l'on peut paramétrer en configuration (cette configuration peut s'appliquer pour tous les utilisateurs ou bien pour certains uniquement).

Un clic sur l'une des lignes correspondant à un exemplaire ouvre la fiche dudit exemplaire dans un nouvel onglet.

Un bouton prenant la forme d'une **roue dentée** se trouve à droite de chaque ligne exemplaire. En passant la souris dessus, ce bouton se transforme et le mot "**Action**" apparaît. En cliquant dessus, on pourra effectuer plusieurs actions sur l'exemplaire en question.

Messages : saisir un message, qui apparaîtra au moment du prêt et de retour de l'exemplaire, ainsi que sur la fiche du document.

Modifier : éditer ou consulter la fiche de l'exemplaire.

Supprimer : supprimer cet exemplaire en particulier (cela ne supprimera pas la notice).

Réserver : réserver cet exemplaire en particulier (NB: la réservation des exemplaires peut être désactivée en configuration).

Réservataire : accéder au dossier du réservataire (NB: uniquement si l'exemplaire est affecté).

## Les options d'affichage

Recherche 'le monde' :

5380 notices , 4584 livres , 1 périodique , 46 vidéos , 39 partitions , 710 autres

UNIMARC EXPORTER

1 2 3 ... 359

5380 résultats

Trier par ▼ Ordre ▼ Nbr Résultats ▼ Tous les exemplaires ▼

2/4	La résistance	v.1	Idhun	Gallego Garcia, Laura (1977-....)	Bayard jeunesse	DL 2010
1/1	Les vagabonds enchantés		Etonnants voyageurs	Sen, Mimlu (1949-....)	Hoëbeke	impr. 2011
2/2	Monstre sacré		Rivages-thriller	Westlake, Donald E (1933-2008 ; Edwin)	Ed. Payot & Rivages	DL 2011
2/2	Mont Plaisant : roman			Nganang, Patrice (1970-....)	P. Rey	impr. 2010

## Filtrer par en-tête de notice

En plus des facettes, il est possible de filtrer les résultats selon le type de document indiqué dans l'en-tête de notice. Dans l'exemple ci-dessus, on constate qu'une recherche simple avec l'expression "le monde" donne beaucoup de résultats. En cliquant sur "1 périodique", on retrouvera très facilement le journal du même nom.

## Trier les résultats

La barre située au dessus de la grille des résultats permet de trier les résultats par titre, par auteur, par éditeur, par date, par support, par numéro de volume, par cote et par complément de titre. On choisira ensuite si l'on préfère un ordre croissant ou décroissant.

La même barre permet de choisir le nombre de résultats à afficher par page.

Enfin, le dernier champ permet de restreindre l'affichage des exemplaires à ceux de la bibliothèque sur laquelle on est connecté uniquement. Attention, le nombre de résultats ne sera pas réduit pour autant : ce sont bien les exemplaires des autres bibliothèques qui n'apparaîtront pas. Les notices, elles seront toujours proposées, même sans exemplaire.

## Basculer en mode vignettes

Par défaut, les résultats sont présentés en ligne. Si vous avez renseigné dans la configuration d'Orphée les identifiants permettant la connexion avec un service d'enrichissement de notice proposant l'affichage de vignettes (Electre, par exemple), il peut être intéressant d'activer le mode vignettes. Cliquez simplement sur le bouton vert en haut à droite de l'écran.

Les résultats apparaissent alors sous forme de vignettes. Pour revenir à l'affichage en ligne, cliquer sur le même bouton, devenu violet.

Recherche 'le monde' :

475 notices , 378 livres , 1 périodique , 5 vidéos , 90 enregistrements sonores , 1 article

475 résultats

Trier par    Ordre    100    Exemplaires de LIGOGUES

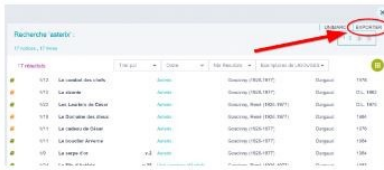
<p><b>Le tour du monde en 80 jours</b> Verne, Jules (1828-1905) Profrance-Maxi-livres 1992</p>	<p><b>Eifelheim</b> Flynn, Michael F (1947-....) R. Laffont impr. 2008</p>	<p><b>Les veilleurs</b> Message, Vincent (1983-....) Ed. du Seuil DL 2009</p>	<p><b>Un style certain : couleur, espace et motifs, une approche innovante</b> Guild, Tricia Ed. "Ouest-France"</p>
--	--	---	---

L'affichage des vignettes est gourmand en bande passante. Cela signifie qu'il consomme plus de ressource internet que l'autre affichage et peut ralentir Orphée pour tous les postes professionnels, voire même pour les postes de consultations publics s'ils ne disposent pas d'une connexion séparée.

Il est donc conseillé de n'utiliser l'affichage en vignette que ponctuellement.

# Exporter les résultats

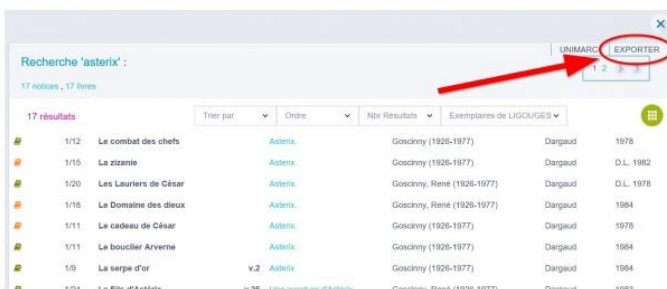
Un clic sur le bouton "Exporter" permet d'imprimer les résultats de recherche ou de les enregistrer dans le format de votre choix.



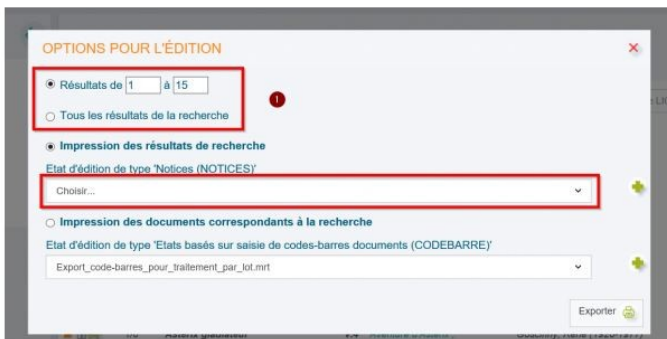
L'option "Exporter" permet d'imprimer ou bien d'enregistrer au format PDF une liste de résultats de recherche, ou bien une liste de prêts, ou encore le contenu d'une sélection.

Afin d'obtenir des résultats de recherche à imprimer, commencer par lancer une recherche.

En haut à droite des résultats de recherche, le bouton « exporter » apparaît. Il permet d'imprimer la liste de ces résultats, ou bien de les enregistrer dans un format spécifique.



Cliquer sur exporter.



## • Créer des sélections de documents (CAT0779)

### Créer une sélection bibliographique

Faire une recherche dans la recherche bibliographique, affinée ou non, afin obtenir au moins une des notices qui doit être ajoutée à la sélection.

Ici un exemple avec une recherche sur château et le filtre jeunesse :

The screenshot shows the ORPHÉE|NX search interface. At the top, there is a search bar with the text 'chateau' and a 'Recherche Usagers' button. The user is logged in as 'c3rb' with the session '001 St Maurice l'Exil - Sess. : 2'. There are buttons for 'Déconnexion', a user profile, and a settings gear. A shopping cart icon is highlighted with a callout '3. Le bouton sélection'. Below the search bar, the search results are displayed. A callout '1. La recherche' points to the search bar. A callout '2. Le filtre' points to the 'Jeunesse' filter in the 'Facettes' sidebar. The search results are listed in a table with columns for document details, author, publisher, and year. The results are filtered by 'Jeunesse' and show 147 results. The table includes the following entries:

Document	Author	Publisher	Year
1/1 Le Château fort et le château faible	Hoestlandt, Jo	Syros	2000
0/1 Châteaux forts	Wilkinson, Philip (1955-...)	Gallimard jeunesse	DL 2008
0/1 Les châteaux forts	Krasinski, Géraldine	Milan jeunesse	DL 2011
0/1 Château fort	Platt richard	Gallimard	2007
1/1 Comment parler du château de Versailles aux enfants?	Milovanovic, Nicolas	Baron perché	2010
1/1 Le Château fort	Detay-Lanzmann, Françoise	Mango	1998
0/1 Les châteaux forts	Longour, Michèle	Nathan	2000
1/1 L'Aventure du château de Versailles au temps de Louis XIV	Billioud, Jean-Michel	Bayard	2008

Cliquer sur le bouton panier pour déplier le menu de sélection. De base la dernière sélection enregistrée est proposée, je peux la modifier, supprimer ou ajouter toutes les notices de la page à celle-ci.

The screenshot shows a selection menu for 'champignon bib bouge' with 9 items. The menu is open, showing the following options:

- Action
- Modifier
- Supprimer
- Ajouter toutes les notices

Pour changer de sélection ou en créer une nouvelle, cliquer sur la liste à côté du panier. Une fenêtre va s'ouvrir pour afficher les sélections déjà créées et pour vous proposer d'en créer une.

**CHOISIR UNE SÉLECTION**

Créer une sélection :  Créer +

ou choisir une sélection existante :

« 1 2 3 4 »

- champignon bib bouge  
Créée le 09/12/2016 par claudette
- chateaux  
Créée le 22/12/2016 par c3rb
- danse  
Créée le 09/12/2016 par agninadm
- Petite Librairie  
Créée le 09/12/2016 par agninadm
- Le Biol  
Créée le 09/12/2016 par c3rb

**2.1. Choisir la sélection voulue**

**2.2. Ou créer une nouvelle sélection en inscrivant son nom et valider**

**1. Cliquer sur la liste des sélections**

## Intégrer des documents à ma sélection

Pour ajouter des documents à ma sélection, il suffit de cliquer sur le panier devant mon titre pour qu'il soit ajouté.

Recherche 'ch...' EXPORTER 1 2 3 ... 10

Recherche 'chateau' : 147 résultats

Trier par  Ordre  Nbr Résultats

Tous les exemplaires

liv	1/1	Le Château fort et le château faible		Hoestlandt, Jo	Syros	2000	
liv	0/1	Châteaux forts	v.5 Les compacts	Wilkinson, Philip (1955-...)	Gallimard jeunesse	DL 2008	
liv	0/1	Les châteaux forts	Mon livre animé	Krasinski, Géraldine	Milan jeunesse	DL 2011	
liv	0/1	Château fort		Platt richard	Gallimard	2007	
liv	1/1	Comment parler du château de Versailles aux enfants?	comment parler	Milovanovic, Nicolas	Baron perché	2010	
liv	1/1	Le Château fort	Premiers regards	Detay-Lanzmann, Françoise	Mango	1998	

**2. La sélection s'affiche ici**

**1. Permet d'ajouter à la sélection**

## Pour visualiser une sélection

Sur le tableau de bord dans le widget mon activité, cliquer sur mes sélections puis voir toutes les sélections.



Afficher le détail d'une notice en cliquant dessus.

The screenshot shows the 'SÉLECTIONS' interface. On the left, there are search filters for 'Créée entre' (22/11/2016 to 22/12/2016) and 'Modifiée entre'. A callout points to these filters: 'Outils pour faire une recherche dans mes sélections'. The main table has columns: 'Nom', 'Créateur', 'Créée le', and 'Modifiée le'. A callout points to the 'noel' entry: 'En cliquant sur le titre je déroule la sélection'. Below the table, a callout points to the 'Noël' notice: 'Cliquer pour accéder au contenu'. On the right, there are action buttons: 'Notices', 'Modifier', and 'Supprimer'.

Nom	Créateur	Créée le	Modifiée le
<input type="checkbox"/> noel	clonas	01/12/2016	01/12/2016
<input type="checkbox"/> noel	clonas	01/12/2016	01/12/2016
Contient 1 notice:			
<input type="checkbox"/> clonas_01_12	clonas	01/12/2016	01/12/2016
<input type="checkbox"/> ndgdvache	chanasadm	05/12/2016	05/12/2016
<input type="checkbox"/> NG Sélection	bougeadm	05/12/2016	05/12/2016
<input type="checkbox"/> ab chien	chanasadm	05/12/2016	05/12/2016

Pour retirer une notice de la sélection, cliquer sur la liste déroulante et choisir Enlever de la sélection.

The screenshot shows the 'SÉLECTION 'NOEL'' interface. At the top right are buttons for 'MODIFIER', 'SUPPRIMER', and 'EXPORTER'. Below, it shows '1 résultat'. The notice details are: '1/3 Noël Les Premières images des tout-petits Milan 2006'. An action dropdown menu is open, showing options: 'Action', 'Modifier la notice', and 'Enlever de la sélection'.



## Imprimer la sélection

Pour imprimer la sélection, utiliser le bouton exporter, une fenêtre s'ouvre en proposant un état d'édition par défaut, cliquer sur imprimer.

The screenshot displays a web application interface with a header section containing the text "SÉLECTION 'RACHAT'" and three buttons: "MODIFIER", "SUPPRIMER", and "EXPORTER". The "EXPORTER" button is highlighted with a red box. Below the header, there is a list of four items, each with a small icon, a status indicator (1/1 or 0/1), and a title. The items are:

- 1/1 L'Energie à petits pas
- 1/1 L'Energie nucléaire en 110 questions
- 1/1 L'Energie par le yoga : se sentir bien
- 0/1 Psychose

Each item has a corresponding "Action" dropdown menu. A modal window titled "OPTIONS POUR L'IMPRESSION" is open in the center of the screen. It features a close button (X) in the top right corner and a section labeled "Etat d'édition" with a dropdown menu currently showing "Liste\_notices.mrt". At the bottom right of the modal, there is a button labeled "Imprimer" with a printer icon, which is also highlighted with a red box.